

СОГЛАСОВАННО
Генеральный директор
ООО «ЛАРС Инжиниринг»

_____ К.Е. Марьясов
« ____ » _____ 2015 г.

УТВЕРЖДАЮ
Глава Корниловского сельского
поселения Томского района
Томской области

_____ Г.М. Логвинов
« ____ » _____ 2015 г.

**«Схема теплоснабжения
Корниловского сельского поселения Томского муниципального
района Томской области на период с 2014 до 2029 года»
Утверждаемая часть
ПСТ.ОМ.007.000**

**Договор оказания услуг: № 358 от 15.08.2014
Разработчик: ООО «ЛАРС Инжиниринг»**

Томск 2015

УТВЕРЖДАЮ
Глава Корниловского сельского
поселения Томского района
Томской области

_____ Г.М. Логвинов
« ____ » _____ 2015 г.



**«Схема теплоснабжения
Корниловского сельского поселения Томского муниципального
района Томской области на период с 2014 до 2029 года»**

**Утверждаемая часть
ПСТ.ОМ.007.000**

**Договор оказания услуг: № 358 от 15.08.2014
Разработчик: ООО «ЛАРС Инжиниринг»**

Томск 2015

Схема теплоснабжения Корниловского сельского поселения
Томского района Томской области на 2014-2029 гг.

Содержание

| | |
|---|----|
| Раздел 1. Показатели перспективного спроса на тепловую энергию (мощность) и теплоноситель в установленных границах территории поселения | 5 |
| 1.1. Прогнозы приростов на каждом этапе площади строительных фондов, сгруппированные по зонам действия источников тепловой энергии | 5 |
| 1.2. Прогноз приростов объемов потребления тепловой энергии в зонах действия источников тепловой энергии | 11 |
| Раздел 2. Перспективные балансы тепловой мощности источников тепловой энергии и тепловой нагрузки потребителей | 23 |
| Раздел 3. Перспективные балансы теплоносителя | 26 |
| Раздел 4. Предложения по строительству, реконструкции и техническому перевооружению источников тепловой энергии | 30 |
| Раздел 5. Предложения по строительству и реконструкции тепловых сетей и сооружений на них | 31 |
| Раздел 6. Перспективные топливные балансы | 32 |
| 6.1. Расчет перспективных максимальных часовых и годовых расходов основного вида топлива | 32 |
| 6.2. Расчеты по каждому источнику тепловой энергии нормативных запасов аварийных видов топлива | 34 |
| Раздел 7. Обоснование инвестиций в строительство, реконструкцию и техническое перевооружение | 36 |
| Раздел 8. Решение об определении единой теплоснабжающей организации | 37 |
| Раздел 9. Решение о распределении тепловой нагрузки между источниками тепловой энергии | 39 |
| Раздел 10. Решение по бесхозным тепловым сетям | 39 |

Схема теплоснабжения Корниловского сельского поселения
Томского района Томской области на 2014-2029 гг.

Перечень таблиц

| | |
|--|----|
| Таблица 1.1 – Прогноз прироста строительных фондов на период 2014-2019 гг, кв. м..... | 6 |
| Таблица 1.2 – Прогноз прироста строительных фондов на период 2014-2029 гг, кв. м..... | 8 |
| Таблица 1.3 – Прогноз прироста тепловой нагрузки на период 2014–2019 гг, Гкал/ч..... | 12 |
| Таблица 1.4 – Прогноз прироста тепловой нагрузки 2014-2029 гг, Гкал/ч | 14 |
| Таблица 1.5 – Прогноз прироста потребления тепловой энергии, Гкал | 17 |
| Таблица 1.6 – Прогноз прироста потребления тепловой нагрузки 2014-2029 гг, Гкал..... | 19 |
| Таблица 1.7 – прогноз тепловой нагрузки и теплотребления общественно-деловых строений | 22 |
| Таблица 2.1 – Перспективные баланс располагаемой тепловой мощности и присоединенной тепловой нагрузки для котельной с. Корнилово | 24 |
| Таблица 3.1 – перспективные балансы теплоносителя котельной ООО «Теплогазсервис».... | 28 |
| Таблица 4.1 – Характеристики котлоагрегата типа Турботерм-500..... | 30 |
| Таблица 5.1 – Предложения по реконструкции тепловых сетей | 31 |
| Таблица 6.1 – Расчетные расходы топлива для котельной ООО «Теплогазсервис» с. Корнилово | 33 |
| Таблица 6.2 – нормативный запас аварийного топлива | 35 |
| Таблица 8.1 – Реестр изолированных зон деятельности источников тепловой энергии Корниловского СП | 38 |
| Таблица 8.2 – Зоны деятельности ЕТО ООО «Теплогазсервис» | 38 |

Перечень рисунков

| | |
|--|----|
| Рис. 1.1 Динамика прироста жилого фонда Корниловского СП | 5 |
| Рис. 1.2. Соотношение прироста тепловой нагрузки по районам планировки | 11 |
| Рис. 2.1. Баланс располагаемой тепловой мощности и тепловой нагрузки..... | 23 |

Раздел 1. Показатели перспективного спроса на тепловую энергию (мощность) и теплоноситель в установленных границах территории поселения

1.1. Прогнозы приростов на каждом этапе площади строительных фондов, сгруппированные по зонам действия источников тепловой энергии

Прогноз перспективной застройки Корниловского СП на период до 2029 г. определялся на основании Генерального плана Корниловского СП, а также технических условий, выданных на подключение новым абонентам системы теплоснабжения.

На период до 2019 г. данные по вводу перспективной застройки поселения представлены более детально, на дальнейшую перспективу предусматривается мониторинг реализации Генерального плана и, соответственно, мониторинг и актуализация «Схемы теплоснабжения Корниловского СП». Прогнозируемые годовые объемы прироста перспективной застройки для каждого из периодов определены по состоянию на начало следующего периода, т.е. исходя из величины площади застройки, введенной в эксплуатацию в течение рассматриваемого периода (например, в период 2014-2019 гг.), приводится прирост ресурсопотребления для условного 2019 г., в период 2020-2024 гг. – прирост ресурсопотребления за счет новой застройки, введенной в эксплуатацию в данный период и т.д.

Данные о перспективном приросте жилой и общественно-деловой застройки приведены в таблицах 1.1–1.2.

Из представленных данных видно, что общий прирост строительных площадей в Корниловском СП составит 241,1 тыс. кв. м, при чем большую часть площадей (98,8 %) составляют жилые строения. Динамика среднегодового прироста строительных площадей в расчетном периоде показана на рис. 1.1.

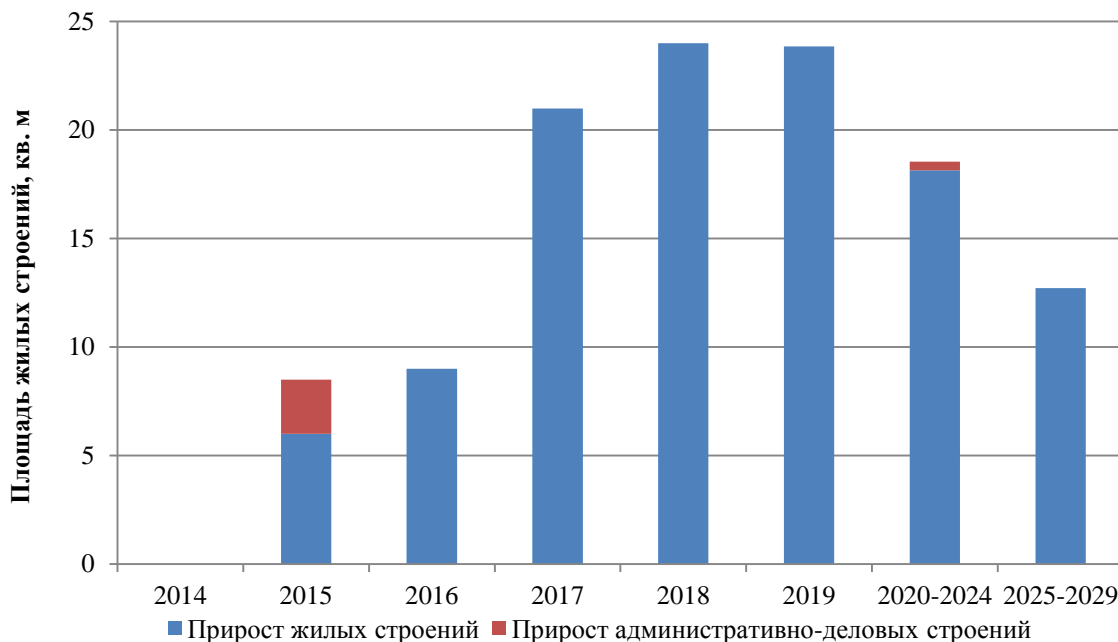


Рис. 1.1 Динамика прироста жилого фонда Корниловского СП

Схема теплоснабжения Корниловского сельского поселения
Томского района Томской области на 2014-2029 гг.

| Наименование района планировки | Категория потребителей | 2014 | 2015 | 2016 | 2017 | 2018 | 2019 | 2014-2019 |
|-----------------------------------|---|------|---------|---------|---------|---------|---------|-----------|
| | - ИЖС | 0,00 | 0,00 | 0,00 | 4500,00 | 4500,00 | 4500,00 | 13500,00 |
| | Административно-деловые строения, в т.ч. | 0,00 | 0,00 | 0,00 | 0,00 | 0,00 | 0,00 | 0,00 |
| | - Бюджетные организации | 0,00 | 0,00 | 0,00 | 0,00 | 0,00 | 0,00 | 0,00 |
| | - Прочие организации | 0,00 | 0,00 | 0,00 | 0,00 | 0,00 | 0,00 | 0,00 |
| | Промышленные строения | 0,00 | 0,00 | 0,00 | 0,00 | 0,00 | 0,00 | 0,00 |
| с. Корнилово (мкр. Барсучья Гора) | Всего по мкр. Барсучья Гора, в т.ч. | 0,00 | 3000,00 | 3000,00 | 3000,00 | 3000,00 | 3000,00 | 15000,00 |
| | Жилые строения, в т.ч. | 0,00 | 3000,00 | 3000,00 | 3000,00 | 3000,00 | 3000,00 | 15000,00 |
| | - Многоквартирные жилые дома | 0,00 | 0,00 | 0,00 | 0,00 | 0,00 | 0,00 | 0,00 |
| | - ИЖС | 0,00 | 3000,00 | 3000,00 | 3000,00 | 3000,00 | 3000,00 | 15000,00 |
| | Административно-деловые строения, в т.ч. | 0,00 | 0,00 | 0,00 | 0,00 | 0,00 | 0,00 | 0,00 |
| | - Бюджетные организации | 0,00 | 0,00 | 0,00 | 0,00 | 0,00 | 0,00 | 0,00 |
| | - Прочие организации | 0,00 | 0,00 | 0,00 | 0,00 | 0,00 | 0,00 | 0,00 |
| | Промышленные строения | 0,00 | 0,00 | 0,00 | 0,00 | 0,00 | 0,00 | 0,00 |
| с. Корнилово (мкр. Лесной Ручей) | Всего по мкр. Лесной Ручей, в т.ч. | 0,00 | 0,00 | 3000,00 | 3000,00 | 3000,00 | 3000,00 | 12000,00 |
| | Жилые строения, в т.ч. | 0,00 | 0,00 | 3000,00 | 3000,00 | 3000,00 | 3000,00 | 12000,00 |
| | - Многоквартирные жилые дома | 0,00 | 0,00 | 0,00 | 0,00 | 0,00 | 0,00 | 0,00 |
| | - ИЖС | 0,00 | 0,00 | 3000,00 | 3000,00 | 3000,00 | 3000,00 | 12000,00 |
| | Административно-деловые строения, в т.ч. | 0,00 | 0,00 | 0,00 | 0,00 | 0,00 | 0,00 | 0,00 |
| | - Бюджетные организации | 0,00 | 0,00 | 0,00 | 0,00 | 0,00 | 0,00 | 0,00 |
| | - Прочие организации | 0,00 | 0,00 | 0,00 | 0,00 | 0,00 | 0,00 | 0,00 |
| | Промышленные строения | 0,00 | 0,00 | 0,00 | 0,00 | 0,00 | 0,00 | 0,00 |
| с. Корнилово (мкр. Шубино) | Всего по мкр. Шубино, в т.ч. | 0,00 | 0,00 | 0,00 | 0,00 | 3000,00 | 3000,00 | 6000,00 |
| | Жилые строения, в т.ч. | 0,00 | 0,00 | 0,00 | 0,00 | 3000,00 | 3000,00 | 6000,00 |
| | - Многоквартирные жилые дома | 0,00 | 0,00 | 0,00 | 0,00 | 0,00 | 0,00 | 0,00 |
| | - ИЖС | 0,00 | 0,00 | 0,00 | 0,00 | 3000,00 | 3000,00 | 6000,00 |
| | Административно-деловые строения, в т.ч. | 0,00 | 0,00 | 0,00 | 0,00 | 0,00 | 0,00 | 0,00 |
| | - Бюджетные организации | 0,00 | 0,00 | 0,00 | 0,00 | 0,00 | 0,00 | 0,00 |

Схема теплоснабжения Корниловского сельского поселения
Томского района Томской области на 2014-2029 гг.

| Наименование района планировки | Категория потребителей | 2014 | 2015 | 2016 | 2017 | 2018 | 2019 | 2014-2019 |
|--------------------------------|---|------|---------|---------|----------|----------|----------|-----------|
| | - Прочие организации | 0,00 | 0,00 | 0,00 | 0,00 | 0,00 | 0,00 | 0,00 |
| | Промышленные строения | 0,00 | 0,00 | 0,00 | 0,00 | 0,00 | 0,00 | 0,00 |
| Итого | Всего по Корниловскому СП, в т.ч. | 0,00 | 8500,00 | 9000,00 | 21000,00 | 24000,00 | 23850,00 | 86350,00 |
| | Жилые строения, в т.ч. | 0,00 | 6000,00 | 9000,00 | 21000,00 | 24000,00 | 23850,00 | 83850,00 |
| | - Многоквартирные жилые дома | 0,00 | 0,00 | 0,00 | 0,00 | 0,00 | 0,00 | 0,00 |
| | - ИЖС | 0,00 | 6000,00 | 9000,00 | 21000,00 | 24000,00 | 23850,00 | 83850,00 |
| | Административно-деловые строения, в т.ч. | 0,00 | 2500,00 | 0,00 | 0,00 | 0,00 | 0,00 | 2500,00 |
| | - Бюджетные организации | 0,00 | 2500,00 | 0,00 | 0,00 | 0,00 | 0,00 | 2500,00 |
| | - Прочие организации | 0,00 | 0,00 | 0,00 | 0,00 | 0,00 | 0,00 | 0,00 |
| | Промышленные строения | 0,00 | 0,00 | 0,00 | 0,00 | 0,00 | 0,00 | 0,00 |

Таблица 1.2 – Прогноз прироста строительных фондов на период 2014-2029 гг, кв. м

| Наименование района планировки | Категория потребителей | 2014-2019 | 2020-2024 | 2025-2029 | 2014-2029 |
|------------------------------------|---|-----------|-----------|-----------|-----------|
| с. Корнилово (мкр. Центральный) | Всего по мкр. Центральный, в т.ч. | 11500,00 | 15400,00 | 4500,00 | 42900,00 |
| | Жилые строения, в т.ч. | 9000,00 | 15000,00 | 4500,00 | 37500,00 |
| | - Многоквартирные жилые дома | 0,00 | 0,00 | 0,00 | 0,00 |
| | - ИЖС | 9000,00 | 15000,00 | 4500,00 | 37500,00 |
| | Административно-деловые строения, в т.ч. | 2500,00 | 400,00 | 0,00 | 5400,00 |
| | - Бюджетные организации | 2500,00 | 400,00 | 0,00 | 5400,00 |
| | - Прочие организации | 0,00 | 0,00 | 0,00 | 0,00 |
| | Промышленные строения | 0,00 | 0,00 | 0,00 | 0,00 |
| с. Корнилово (мкр. Зеленая Долина) | Всего по мкр. Зеленая Долина, в т.ч. | 14850,00 | 0,00 | 0,00 | 29700,00 |
| | Жилые строения, в т.ч. | 14850,00 | 0,00 | 0,00 | 29700,00 |
| | - Многоквартирные жилые дома | 0,00 | 0,00 | 0,00 | 0,00 |
| | - ИЖС | 14850,00 | 0,00 | 0,00 | 29700,00 |
| | Административно-деловые строения, в т.ч. | 0,00 | 0,00 | 0,00 | 0,00 |

Схема теплоснабжения Корниловского сельского поселения
Томского района Томской области на 2014-2029 гг.

| Наименование района планировки | Категория потребителей | 2014-2019 | 2020-2024 | 2025-2029 | 2014-2029 |
|--|---|-----------|-----------|-----------|-----------|
| | - Бюджетные организации | 0,00 | 0,00 | 0,00 | 0,00 |
| | - Прочие организации | 0,00 | 0,00 | 0,00 | 0,00 |
| | Промышленные строения | 0,00 | 0,00 | 0,00 | 0,00 |
| с. Корнилово (мкр. Красная Горка 1) | Всего по мкр. Красная Горка 1, в т.ч. | 13500,00 | 22500,00 | 6600,00 | 56100,00 |
| | Жилые строения, в т.ч. | 13500,00 | 22500,00 | 6600,00 | 56100,00 |
| | - Многоквартирные жилые дома | 0,00 | 0,00 | 0,00 | 0,00 |
| | - ИЖС | 13500,00 | 22500,00 | 6600,00 | 56100,00 |
| | Административно-деловые строения, в т.ч. | 0,00 | 0,00 | 0,00 | 0,00 |
| | - Бюджетные организации | 0,00 | 0,00 | 0,00 | 0,00 |
| | - Прочие организации | 0,00 | 0,00 | 0,00 | 0,00 |
| | Промышленные строения | 0,00 | 0,00 | 0,00 | 0,00 |
| с. Корнилово (мкр. Красная Горка 2) | Всего мкр. Красная Горка 2, в т.ч. | 13500,00 | 22500,00 | 22500,00 | 72000,00 |
| | Жилые строения, в т.ч. | 13500,00 | 22500,00 | 22500,00 | 72000,00 |
| | - Многоквартирные жилые дома | 0,00 | 0,00 | 0,00 | 0,00 |
| | - ИЖС | 13500,00 | 22500,00 | 22500,00 | 72000,00 |
| | Административно-деловые строения, в т.ч. | 0,00 | 0,00 | 0,00 | 0,00 |
| | - Бюджетные организации | 0,00 | 0,00 | 0,00 | 0,00 |
| | - Прочие организации | 0,00 | 0,00 | 0,00 | 0,00 |
| | Промышленные строения | 0,00 | 0,00 | 0,00 | 0,00 |
| с. Корнилово (мкр. Барсучья Гора) | Всего по мкр. Барсучья Гора, в т.ч. | 15000,00 | 750,00 | 0,00 | 30750,00 |
| | Жилые строения, в т.ч. | 15000,00 | 750,00 | 0,00 | 30750,00 |
| | - Многоквартирные жилые дома | 0,00 | 0,00 | 0,00 | 0,00 |
| | - ИЖС | 15000,00 | 750,00 | 0,00 | 30750,00 |
| | Административно-деловые строения, в т.ч. | 0,00 | 0,00 | 0,00 | 0,00 |
| | - Бюджетные организации | 0,00 | 0,00 | 0,00 | 0,00 |
| | - Прочие организации | 0,00 | 0,00 | 0,00 | 0,00 |
| | Промышленные строения | 0,00 | 0,00 | 0,00 | 0,00 |
| с. Корнилово | Всего по мкр. Лесной Ручей, в т.ч. | 12000,00 | 15000,00 | 15000,00 | 54000,00 |

Схема теплоснабжения Корниловского сельского поселения
Томского района Томской области на 2014-2029 гг.

| Наименование района планировки | Категория потребителей | 2014-2019 | 2020-2024 | 2025-2029 | 2014-2029 |
|--------------------------------|---|-----------|-----------|-----------|-----------|
| (мкр. Лесной Ручей) | Жилые строения, в т.ч. | 12000,00 | 15000,00 | 15000,00 | 54000,00 |
| | - Многоквартирные жилые дома | 0,00 | 0,00 | 0,00 | 0,00 |
| | - ИЖС | 12000,00 | 15000,00 | 15000,00 | 54000,00 |
| | Административно-деловые строения, в т.ч. | 0,00 | 0,00 | 0,00 | 0,00 |
| | - Бюджетные организации | 0,00 | 0,00 | 0,00 | 0,00 |
| | - Прочие организации | 0,00 | 0,00 | 0,00 | 0,00 |
| | Промышленные строения | 0,00 | 0,00 | 0,00 | 0,00 |
| с. Корнилово (мкр. Шубино) | Всего по мкр. Шубино, в т.ч. | 6000,00 | 15000,00 | 15000,00 | 42000,00 |
| | Жилые строения, в т.ч. | 6000,00 | 15000,00 | 15000,00 | 42000,00 |
| | - Многоквартирные жилые дома | 0,00 | 0,00 | 0,00 | 0,00 |
| | - ИЖС | 6000,00 | 15000,00 | 15000,00 | 42000,00 |
| | Административно-деловые строения, в т.ч. | 0,00 | 0,00 | 0,00 | 0,00 |
| | - Бюджетные организации | 0,00 | 0,00 | 0,00 | 0,00 |
| | - Прочие организации | 0,00 | 0,00 | 0,00 | 0,00 |
| Промышленные строения | 0,00 | 0,00 | 0,00 | 0,00 | |
| Итого | Всего по Корниловскому СП, в т.ч. | 86350,00 | 91150,00 | 63600,00 | 327450,00 |
| | Жилые строения, в т.ч. | 83850,00 | 90750,00 | 63600,00 | 322050,00 |
| | - Многоквартирные жилые дома | 0,00 | 0,00 | 0,00 | 0,00 |
| | - ИЖС | 83850,00 | 90750,00 | 63600,00 | 322050,00 |
| | Административно-деловые строения, в т.ч. | 2500,00 | 400,00 | 0,00 | 5400,00 |
| | - Бюджетные организации | 2500,00 | 400,00 | 0,00 | 5400,00 |
| | - Прочие организации | 0,00 | 0,00 | 0,00 | 0,00 |
| Промышленные строения | 0,00 | 0,00 | 0,00 | 0,00 | |

Схема теплоснабжения Корниловского сельского поселения
Томского района Томской области на 2014-2029 гг.

Из табл. 1.1 и 1.2. следует, что в Корниловском СП прогнозируется значительное увеличение жилого фонда, при этом большая часть застройки приходится на мкр. Красная Горка 1 и мкр. Красная Горка 2. Весь прирост жилых строений представлен индивидуальными жилыми строениями. Прогноз прироста тепловой нагрузки выполнен с учетом ввода в эксплуатацию указанных жилых строений.

Из таблицы 1.2 следует, что строительство помещений общественно-делового назначения прогнозируется только в мкр. Центральный – строительство Дома культуры на 150 мест в 2015 году, строительство школы на 800 мест в 2024 году.

1.2. Прогноз приростов объемов потребления тепловой энергии в зонах действия источников тепловой энергии

Прогноз прироста тепловых нагрузок по Корниловскому сельскому поселению сформирован на основе прогноза перспективной застройки на период до 2029 г., аналогично прогнозу перспективной застройки, прогноз спроса на тепловую энергию выполнен территориально-распределенным способом – для каждой из зон планировки. Для объектов общественно-делового назначения, административных учреждений и промышленных комплексов, перспективные тепловые нагрузки до 2030 года определялись в соответствии с СНиП 23-02-2003 «Тепловая защита зданий» и СП 50.13330.2012 «Тепловая защита зданий. Актуализированное издание СНиП 23-02-2003».

Значения прироста тепловой нагрузки в Корниловском СП приведены в таблицах 1.3–2.4. Значения прироста потребления тепловой энергии приведены в таблицах 1.5–1.6.

Соотношение прироста тепловой нагрузки по расчетным элементам территориального деления приведено на рис. 1.2.

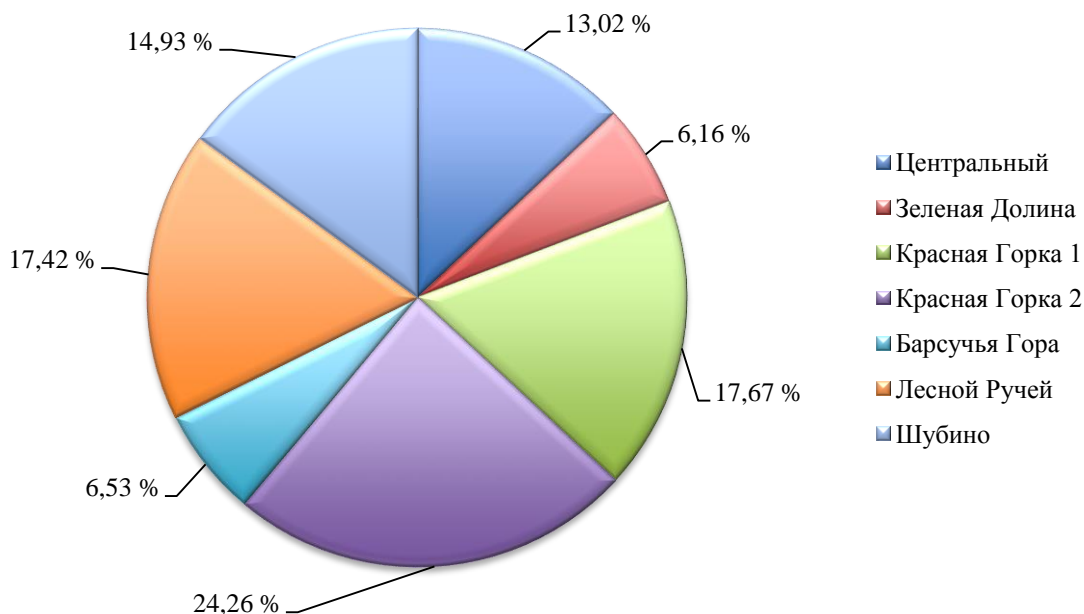


Рис. 1.2. Соотношение прироста тепловой нагрузки по районам планировки

Схема теплоснабжения Корниловского сельского поселения
Томского района Томской области на 2014-2029 гг.

| Наименование района планировки | Категория потребителей | 2014 | 2015 | 2016 | 2017 | 2018 | 2019 | 2014-2019 |
|-----------------------------------|---|--------|--------|--------|--------|--------|--------|-----------|
| | - ИЖС | 0,0000 | 0,0000 | 0,0000 | 0,2526 | 0,2526 | 0,2526 | 0,7578 |
| | Административно-деловые строения, в т.ч. | 0,0000 | 0,0000 | 0,0000 | 0,0000 | 0,0000 | 0,0000 | 0,0000 |
| | - Бюджетные организации | 0,0000 | 0,0000 | 0,0000 | 0,0000 | 0,0000 | 0,0000 | 0,0000 |
| | - Прочие организации | 0,0000 | 0,0000 | 0,0000 | 0,0000 | 0,0000 | 0,0000 | 0,0000 |
| | Промышленные строения | 0,0000 | 0,0000 | 0,0000 | 0,0000 | 0,0000 | 0,0000 | 0,0000 |
| с. Корнилово (мкр. Барсучья Гора) | Всего по мкр. Барсучья Гора, в т.ч. | 0,0000 | 0,1684 | 0,1684 | 0,1684 | 0,1684 | 0,1684 | 0,8420 |
| | Жилые строения, в т.ч. | 0,0000 | 0,1684 | 0,1684 | 0,1684 | 0,1684 | 0,1684 | 0,8420 |
| | - Многоквартирные жилые дома | 0,0000 | 0,0000 | 0,0000 | 0,0000 | 0,0000 | 0,0000 | 0,0000 |
| | - ИЖС | 0,0000 | 0,1684 | 0,1684 | 0,1684 | 0,1684 | 0,1684 | 0,8420 |
| | Административно-деловые строения, в т.ч. | 0,0000 | 0,0000 | 0,0000 | 0,0000 | 0,0000 | 0,0000 | 0,0000 |
| | - Бюджетные организации | 0,0000 | 0,0000 | 0,0000 | 0,0000 | 0,0000 | 0,0000 | 0,0000 |
| | - Прочие организации | 0,0000 | 0,0000 | 0,0000 | 0,0000 | 0,0000 | 0,0000 | 0,0000 |
| | Промышленные строения | 0,0000 | 0,0000 | 0,0000 | 0,0000 | 0,0000 | 0,0000 | 0,0000 |
| с. Корнилово (мкр. Лесной Ручей) | Всего по мкр. Лесной Ручей, в т.ч. | 0,0000 | 0,0000 | 0,1684 | 0,1684 | 0,1684 | 0,1684 | 0,6736 |
| | Жилые строения, в т.ч. | 0,0000 | 0,0000 | 0,1684 | 0,1684 | 0,1684 | 0,1684 | 0,6736 |
| | - Многоквартирные жилые дома | 0,0000 | 0,0000 | 0,0000 | 0,0000 | 0,0000 | 0,0000 | 0,0000 |
| | - ИЖС | 0,0000 | 0,0000 | 0,1684 | 0,1684 | 0,1684 | 0,1684 | 0,6736 |
| | Административно-деловые строения, в т.ч. | 0,0000 | 0,0000 | 0,0000 | 0,0000 | 0,0000 | 0,0000 | 0,0000 |
| | - Бюджетные организации | 0,0000 | 0,0000 | 0,0000 | 0,0000 | 0,0000 | 0,0000 | 0,0000 |
| | - Прочие организации | 0,0000 | 0,0000 | 0,0000 | 0,0000 | 0,0000 | 0,0000 | 0,0000 |
| | Промышленные строения | 0,0000 | 0,0000 | 0,0000 | 0,0000 | 0,0000 | 0,0000 | 0,0000 |
| с. Корнилово (мкр. Шубино) | Всего по мкр. Шубино, в т.ч. | 0,0000 | 0,0000 | 0,0000 | 0,0000 | 0,1684 | 0,1684 | 0,3368 |
| | Жилые строения, в т.ч. | 0,0000 | 0,0000 | 0,0000 | 0,0000 | 0,1684 | 0,1684 | 0,3368 |
| | - Многоквартирные жилые дома | 0,0000 | 0,0000 | 0,0000 | 0,0000 | 0,0000 | 0,0000 | 0,0000 |
| | - ИЖС | 0,0000 | 0,0000 | 0,0000 | 0,0000 | 0,1684 | 0,1684 | 0,3368 |
| | Административно-деловые строения, в т.ч. | 0,0000 | 0,0000 | 0,0000 | 0,0000 | 0,0000 | 0,0000 | 0,0000 |
| | - Бюджетные организации | 0,0000 | 0,0000 | 0,0000 | 0,0000 | 0,0000 | 0,0000 | 0,0000 |

Схема теплоснабжения Корниловского сельского поселения
Томского района Томской области на 2014-2029 гг.

| Наименование района планировки | Категория потребителей | 2014 | 2015 | 2016 | 2017 | 2018 | 2019 | 2014-2019 |
|--------------------------------|---|--------|--------|--------|--------|--------|--------|-----------|
| | - Прочие организации | 0,0000 | 0,0000 | 0,0000 | 0,0000 | 0,0000 | 0,0000 | 0,0000 |
| | Промышленные строения | 0,0000 | 0,0000 | 0,0000 | 0,0000 | 0,0000 | 0,0000 | 0,0000 |
| Итого | Всего по Корниловскому СП, в т.ч. | 0,0000 | 0,5050 | 0,3368 | 1,0104 | 1,0104 | 1,0020 | 3,8646 |
| | Жилые строения, в т.ч. | 0,0000 | 0,3368 | 0,3368 | 1,0104 | 1,0104 | 1,0020 | 3,6964 |
| | - Многоквартирные жилые дома | 0,0000 | 0,0000 | 0,0000 | 0,0000 | 0,0000 | 0,0000 | 0,0000 |
| | - ИЖС | 0,0000 | 0,3368 | 0,3368 | 1,0104 | 1,0104 | 1,0020 | 3,6964 |
| | Административно-деловые строения, в т.ч. | 0,0000 | 0,1682 | 0,0000 | 0,0000 | 0,0000 | 0,0000 | 0,1682 |
| | - Бюджетные организации | 0,0000 | 0,1682 | 0,0000 | 0,0000 | 0,0000 | 0,0000 | 0,1682 |
| | - Прочие организации | 0,0000 | 0,0000 | 0,0000 | 0,0000 | 0,0000 | 0,0000 | 0,0000 |
| | Промышленные строения | 0,0000 | 0,0000 | 0,0000 | 0,0000 | 0,0000 | 0,0000 | 0,0000 |

Таблица 1.4 – Прогноз прироста тепловой нагрузки 2014-2029 гг, Гкал/ч

| Наименование района планировки | Категория потребителей | 2014-2019 | 2020-2024 | 2025-2029 | 2014-2029 |
|------------------------------------|---|-----------|-----------|-----------|-----------|
| с. Корнилово (мкр. Центральный) | Всего по мкр. Центральный, в т.ч. | 0,6734 | 0,8662 | 0,2526 | 1,7922 |
| | Жилые строения, в т.ч. | 0,5052 | 0,8420 | 0,2526 | 1,5998 |
| | - Многоквартирные жилые дома | 0,0000 | 0,0000 | 0,0000 | 0,0000 |
| | - ИЖС | 0,5052 | 0,8420 | 0,2526 | 1,5998 |
| | Административно-деловые строения, в т.ч. | 0,1682 | 0,0242 | 0,0000 | 0,1924 |
| | - Бюджетные организации | 0,1682 | 0,0242 | 0,0000 | 0,1924 |
| | - Прочие организации | 0,0000 | 0,0000 | 0,0000 | 0,0000 |
| | Промышленные строения | 0,0000 | 0,0000 | 0,0000 | 0,0000 |
| с. Корнилово (мкр. Зеленая Долина) | Всего по мкр. Зеленая Долина, в т.ч. | 0,8336 | 0,0000 | 0,0000 | 0,8336 |
| | Жилые строения, в т.ч. | 0,8336 | 0,0000 | 0,0000 | 0,8336 |
| | - Многоквартирные жилые дома | 0,0000 | 0,0000 | 0,0000 | 0,0000 |
| | - ИЖС | 0,8336 | 0,0000 | 0,0000 | 0,8336 |
| | Административно-деловые | 0,0000 | 0,0000 | 0,0000 | 0,0000 |

Схема теплоснабжения Корниловского сельского поселения
Томского района Томской области на 2014-2029 гг.

| Наименование района планировки | Категория потребителей | 2014-2019 | 2020-2024 | 2025-2029 | 2014-2029 |
|--|---|-----------|-----------|-----------|-----------|
| | строения, в т.ч. | | | | |
| | - Бюджетные организации | 0,0000 | 0,0000 | 0,0000 | 0,0000 |
| | - Прочие организации | 0,0000 | 0,0000 | 0,0000 | 0,0000 |
| | Промышленные строения | 0,0000 | 0,0000 | 0,0000 | 0,0000 |
| с. Корнилово (мкр. Красная Горка 1) | Всего по мкр. Красная Горка 1, в т.ч. | 0,7578 | 1,2630 | 0,3705 | 2,3913 |
| | Жилые строения, в т.ч. | 0,7578 | 1,2630 | 0,3705 | 2,3913 |
| | - Многоквартирные жилые дома | 0,0000 | 0,0000 | 0,0000 | 0,0000 |
| | - ИЖС | 0,7578 | 1,2630 | 0,3705 | 2,3913 |
| | Административно-деловые строения, в т.ч. | 0,0000 | 0,0000 | 0,0000 | 0,0000 |
| | - Бюджетные организации | 0,0000 | 0,0000 | 0,0000 | 0,0000 |
| | - Прочие организации | 0,0000 | 0,0000 | 0,0000 | 0,0000 |
| | Промышленные строения | 0,0000 | 0,0000 | 0,0000 | 0,0000 |
| с. Корнилово (мкр. Красная Горка 2) | Всего мкр. Красная Горка 2, в т.ч. | 0,7578 | 1,2630 | 1,2630 | 3,2838 |
| | Жилые строения, в т.ч. | 0,7578 | 1,2630 | 1,2630 | 3,2838 |
| | - Многоквартирные жилые дома | 0,0000 | 0,0000 | 0,0000 | 0,0000 |
| | - ИЖС | 0,7578 | 1,2630 | 1,2630 | 3,2838 |
| | Административно-деловые строения, в т.ч. | 0,0000 | 0,0000 | 0,0000 | 0,0000 |
| | - Бюджетные организации | 0,0000 | 0,0000 | 0,0000 | 0,0000 |
| | - Прочие организации | 0,0000 | 0,0000 | 0,0000 | 0,0000 |
| | Промышленные строения | 0,0000 | 0,0000 | 0,0000 | 0,0000 |
| с. Корнилово (мкр. Барсучья Гора) | Всего по мкр. Барсучья Гора, в т.ч. | 0,8420 | 0,0421 | 0,0000 | 0,8841 |
| | Жилые строения, в т.ч. | 0,8420 | 0,0421 | 0,0000 | 0,8841 |
| | - Многоквартирные жилые дома | 0,0000 | 0,0000 | 0,0000 | 0,0000 |
| | - ИЖС | 0,8420 | 0,0421 | 0,0000 | 0,8841 |
| | Административно-деловые строения, в т.ч. | 0,0000 | 0,0000 | 0,0000 | 0,0000 |
| | - Бюджетные организации | 0,0000 | 0,0000 | 0,0000 | 0,0000 |
| | - Прочие организации | 0,0000 | 0,0000 | 0,0000 | 0,0000 |

Схема теплоснабжения Корниловского сельского поселения
Томского района Томской области на 2014-2029 гг.

| Наименование района планировки | Категория потребителей | 2014-2019 | 2020-2024 | 2025-2029 | 2014-2029 |
|-------------------------------------|---|-----------|-----------|-----------|-----------|
| | Промышленные строения | 0,0000 | 0,0000 | 0,0000 | 0,0000 |
| с. Корнилово (мкр. Лесной Ручей) | Всего по мкр. Лесной Ручей, в т.ч. | 0,6736 | 0,8420 | 0,8420 | 2,3576 |
| | Жилые строения, в т.ч. | 0,6736 | 0,8420 | 0,8420 | 2,3576 |
| | - Многоквартирные жилые дома | 0,0000 | 0,0000 | 0,0000 | 0,0000 |
| | - ИЖС | 0,6736 | 0,8420 | 0,8420 | 2,3576 |
| | Административно-деловые строения, в т.ч. | 0,0000 | 0,0000 | 0,0000 | 0,0000 |
| | - Бюджетные организации | 0,0000 | 0,0000 | 0,0000 | 0,0000 |
| | - Прочие организации | 0,0000 | 0,0000 | 0,0000 | 0,0000 |
| | Промышленные строения | 0,0000 | 0,0000 | 0,0000 | 0,0000 |
| с. Корнилово (мкр. Шубино) | Всего по мкр. Шубино, в т.ч. | 0,3368 | 0,8420 | 0,8420 | 2,0208 |
| | Жилые строения, в т.ч. | 0,3368 | 0,8420 | 0,8420 | 2,0208 |
| | - Многоквартирные жилые дома | 0,0000 | 0,0000 | 0,0000 | 0,0000 |
| | - ИЖС | 0,3368 | 0,8420 | 0,8420 | 2,0208 |
| | Административно-деловые строения, в т.ч. | 0,0000 | 0,0000 | 0,0000 | 0,0000 |
| | - Бюджетные организации | 0,0000 | 0,0000 | 0,0000 | 0,0000 |
| | - Прочие организации | 0,0000 | 0,0000 | 0,0000 | 0,0000 |
| | Промышленные строения | 0,0000 | 0,0000 | 0,0000 | 0,0000 |
| Итого | Всего по Корниловскому СП, в т.ч. | 3,8646 | 3,4343 | 1,8861 | 9,1850 |
| | Жилые строения, в т.ч. | 3,6964 | 3,4102 | 1,8861 | 8,9927 |
| | - Многоквартирные жилые дома | 0,0000 | 0,0000 | 0,0000 | 0,0000 |
| | - ИЖС | 3,6964 | 3,4102 | 1,8861 | 8,9927 |
| | Административно-деловые строения, в т.ч. | 0,1682 | 0,0242 | 0,0000 | 0,1924 |
| | - Бюджетные организации | 0,1682 | 0,0242 | 0,0000 | 0,1924 |
| | - Прочие организации | 0,0000 | 0,0000 | 0,0000 | 0,0000 |
| | Промышленные строения | 0,0000 | 0,0000 | 0,0000 | 0,0000 |

Схема теплоснабжения Корниловского сельского поселения
Томского района Томской области на 2014-2029 гг.

Таблица 1.5 – Прогноз прироста потребления тепловой энергии, Гкал

| Наименование района планировки | Категория потребителей | 2014 | 2015 | 2016 | 2017 | 2018 | 2019 |
|-------------------------------------|---|------|--------|--------|--------|--------|--------|
| с. Корнилово (мкр. Центральный) | Всего по мкр. Центральный, в т.ч. | 0,00 | 453,41 | 0,00 | 453,96 | 453,96 | 453,96 |
| | Жилые строения, в т.ч. | 0,00 | 0,00 | 0,00 | 453,96 | 453,96 | 453,96 |
| | - Многоквартирные жилые дома | 0,00 | 0,00 | 0,00 | 0,00 | 0,00 | 0,00 |
| | - ИЖС | 0,00 | 0,00 | 0,00 | 453,96 | 453,96 | 453,96 |
| | Административно-деловые строения, в т.ч. | 0,00 | 453,41 | 0,00 | 0,00 | 0,00 | 0,00 |
| | - Бюджетные организации | 0,00 | 453,41 | 0,00 | 0,00 | 0,00 | 0,00 |
| | - Прочие организации | 0,00 | 0,00 | 0,00 | 0,00 | 0,00 | 0,00 |
| | Промышленные строения | 0,00 | 0,00 | 0,00 | 0,00 | 0,00 | 0,00 |
| с. Корнилово (мкр. Зеленая Долина) | Всего по мкр. Зеленая Долина, в т.ч. | 0,00 | 453,96 | 453,96 | 453,96 | 453,96 | 431,26 |
| | Жилые строения, в т.ч. | 0,00 | 453,96 | 453,96 | 453,96 | 453,96 | 431,26 |
| | - Многоквартирные жилые дома | 0,00 | 0,00 | 0,00 | 0,00 | 0,00 | 0,00 |
| | - ИЖС | 0,00 | 453,96 | 453,96 | 453,96 | 453,96 | 431,26 |
| | Административно-деловые строения, в т.ч. | 0,00 | 0,00 | 0,00 | 0,00 | 0,00 | 0,00 |
| | - Бюджетные организации | 0,00 | 0,00 | 0,00 | 0,00 | 0,00 | 0,00 |
| | - Прочие организации | 0,00 | 0,00 | 0,00 | 0,00 | 0,00 | 0,00 |
| | Промышленные строения | 0,00 | 0,00 | 0,00 | 0,00 | 0,00 | 0,00 |
| с. Корнилово (мкр. Красная Горка 1) | Всего по мкр. Красная Горка 1, в т.ч. | 0,00 | 0,00 | 0,00 | 680,94 | 680,94 | 680,94 |
| | Жилые строения, в т.ч. | 0,00 | 0,00 | 0,00 | 680,94 | 680,94 | 680,94 |
| | - Многоквартирные жилые дома | 0,00 | 0,00 | 0,00 | 0,00 | 0,00 | 0,00 |
| | - ИЖС | 0,00 | 0,00 | 0,00 | 680,94 | 680,94 | 680,94 |
| | Административно-деловые строения, в т.ч. | 0,00 | 0,00 | 0,00 | 0,00 | 0,00 | 0,00 |
| | - Бюджетные организации | 0,00 | 0,00 | 0,00 | 0,00 | 0,00 | 0,00 |
| | - Прочие организации | 0,00 | 0,00 | 0,00 | 0,00 | 0,00 | 0,00 |
| | Промышленные строения | 0,00 | 0,00 | 0,00 | 0,00 | 0,00 | 0,00 |
| с. Корнилово | Всего мкр. Красная Горка 2, в т.ч. | 0,00 | 0,00 | 0,00 | 680,94 | 680,94 | 680,94 |

Схема теплоснабжения Корниловского сельского поселения
Томского района Томской области на 2014-2029 гг.

| Наименование района планировки | Категория потребителей | 2014 | 2015 | 2016 | 2017 | 2018 | 2019 |
|-----------------------------------|---|------|--------|--------|--------|--------|--------|
| (мкр. Красная Горка 2) | Жилые строения, в т.ч. | 0,00 | 0,00 | 0,00 | 680,94 | 680,94 | 680,94 |
| | - Многоквартирные жилые дома | 0,00 | 0,00 | 0,00 | 0,00 | 0,00 | 0,00 |
| | - ИЖС | 0,00 | 0,00 | 0,00 | 680,94 | 680,94 | 680,94 |
| | Административно-деловые строения, в т.ч. | 0,00 | 0,00 | 0,00 | 0,00 | 0,00 | 0,00 |
| | - Бюджетные организации | 0,00 | 0,00 | 0,00 | 0,00 | 0,00 | 0,00 |
| | - Прочие организации | 0,00 | 0,00 | 0,00 | 0,00 | 0,00 | 0,00 |
| | Промышленные строения | 0,00 | 0,00 | 0,00 | 0,00 | 0,00 | 0,00 |
| с. Корнилово (мкр. Барсучья Гора) | Всего по мкр. Барсучья Гора, в т.ч. | 0,00 | 453,96 | 453,96 | 453,96 | 453,96 | 453,96 |
| | Жилые строения, в т.ч. | 0,00 | 453,96 | 453,96 | 453,96 | 453,96 | 453,96 |
| | - Многоквартирные жилые дома | 0,00 | 0,00 | 0,00 | 0,00 | 0,00 | 0,00 |
| | - ИЖС | 0,00 | 453,96 | 453,96 | 453,96 | 453,96 | 453,96 |
| | Административно-деловые строения, в т.ч. | 0,00 | 0,00 | 0,00 | 0,00 | 0,00 | 0,00 |
| | - Бюджетные организации | 0,00 | 0,00 | 0,00 | 0,00 | 0,00 | 0,00 |
| | - Прочие организации | 0,00 | 0,00 | 0,00 | 0,00 | 0,00 | 0,00 |
| Промышленные строения | 0,00 | 0,00 | 0,00 | 0,00 | 0,00 | 0,00 | |
| с. Корнилово (мкр. Лесной Ручей) | Всего по мкр. Лесной Ручей, в т.ч. | 0,00 | 0,00 | 453,96 | 453,96 | 453,96 | 453,96 |
| | Жилые строения, в т.ч. | 0,00 | 0,00 | 453,96 | 453,96 | 453,96 | 453,96 |
| | - Многоквартирные жилые дома | 0,00 | 0,00 | 0,00 | 0,00 | 0,00 | 0,00 |
| | - ИЖС | 0,00 | 0,00 | 453,96 | 453,96 | 453,96 | 453,96 |
| | Административно-деловые строения, в т.ч. | 0,00 | 0,00 | 0,00 | 0,00 | 0,00 | 0,00 |
| | - Бюджетные организации | 0,00 | 0,00 | 0,00 | 0,00 | 0,00 | 0,00 |
| | - Прочие организации | 0,00 | 0,00 | 0,00 | 0,00 | 0,00 | 0,00 |
| Промышленные строения | 0,00 | 0,00 | 0,00 | 0,00 | 0,00 | 0,00 | |
| с. Корнилово (мкр. Шубино) | Всего по мкр. Шубино, в т.ч. | 0,00 | 0,00 | 0,00 | 0,00 | 453,96 | 453,96 |
| | Жилые строения, в т.ч. | 0,00 | 0,00 | 0,00 | 0,00 | 453,96 | 453,96 |
| | - Многоквартирные жилые дома | 0,00 | 0,00 | 0,00 | 0,00 | 0,00 | 0,00 |
| | - ИЖС | 0,00 | 0,00 | 0,00 | 0,00 | 453,96 | 453,96 |
| | Административно-деловые | 0,00 | 0,00 | 0,00 | 0,00 | 0,00 | 0,00 |

Схема теплоснабжения Корниловского сельского поселения
Томского района Томской области на 2014-2029 гг.

| Наименование района планировки | Категория потребителей | 2014 | 2015 | 2016 | 2017 | 2018 | 2019 |
|--------------------------------|---|------|---------|--------|---------|---------|---------|
| | строения, в т.ч. | | | | | | |
| | - Бюджетные организации | 0,00 | 0,00 | 0,00 | 0,00 | 0,00 | 0,00 |
| | - Прочие организации | 0,00 | 0,00 | 0,00 | 0,00 | 0,00 | 0,00 |
| | Промышленные строения | 0,00 | 0,00 | 0,00 | 0,00 | 0,00 | 0,00 |
| Итого | Всего по Корниловскому СП, в т.ч. | 0,00 | 1361,33 | 907,92 | 2723,76 | 2723,76 | 2701,06 |
| | Жилые строения, в т.ч. | 0,00 | 907,92 | 907,92 | 2723,76 | 2723,76 | 2701,06 |
| | - Многоквартирные жилые дома | 0,00 | 0,00 | 0,00 | 0,00 | 0,00 | 0,00 |
| | - ИЖС | 0,00 | 907,92 | 907,92 | 2723,76 | 2723,76 | 2701,06 |
| | Административно-деловые строения, в т.ч. | 0,00 | 453,41 | 0,00 | 0,00 | 0,00 | 0,00 |
| | - Бюджетные организации | 0,00 | 453,41 | 0,00 | 0,00 | 0,00 | 0,00 |
| | - Прочие организации | 0,00 | 0,00 | 0,00 | 0,00 | 0,00 | 0,00 |
| | Промышленные строения | 0,00 | 0,00 | 0,00 | 0,00 | 0,00 | 0,00 |

Таблица 1.6 – Прогноз прироста потребления тепловой нагрузки 2014-2029 гг, Гкал

| Наименование района планировки | Категория потребителей | 2014-2019 | 2020-2024 | 2025-2029 | 2014-2029 |
|------------------------------------|---|-----------|-----------|-----------|-----------|
| с. Корнилово (мкр. Центральный) | Всего по мкр. Центральный, в т.ч. | 1815,29 | 2332,80 | 680,94 | 4829,03 |
| | Жилые строения, в т.ч. | 1361,88 | 2269,80 | 680,94 | 4312,61 |
| | - Многоквартирные жилые дома | 0,00 | 0,00 | 0,00 | 0,00 |
| | - ИЖС | 1361,88 | 2269,80 | 680,94 | 4312,61 |
| | Административно-деловые строения, в т.ч. | 453,41 | 63,01 | 0,00 | 516,42 |
| | - Бюджетные организации | 453,41 | 63,01 | 0,00 | 516,42 |
| | - Прочие организации | 0,00 | 0,00 | 0,00 | 0,00 |
| | Промышленные строения | 0,00 | 0,00 | 0,00 | 0,00 |
| с. Корнилово (мкр. Зеленая Долина) | Всего по мкр. Зеленая Долина, в т.ч. | 2247,10 | 0,00 | 0,00 | 2247,10 |
| | Жилые строения, в т.ч. | 2247,10 | 0,00 | 0,00 | 2247,10 |
| | - Многоквартирные жилые дома | 0,00 | 0,00 | 0,00 | 0,00 |

Схема теплоснабжения Корниловского сельского поселения
Томского района Томской области на 2014-2029 гг.

| Наименование района планировки | Категория потребителей | 2014-2019 | 2020-2024 | 2025-2029 | 2014-2029 |
|-------------------------------------|---|-----------|-----------|-----------|-----------|
| | - ИЖС | 2247,10 | 0,00 | 0,00 | 2247,10 |
| | Административно-деловые строения, в т.ч. | 0,00 | 0,00 | 0,00 | 0,00 |
| | - Бюджетные организации | 0,00 | 0,00 | 0,00 | 0,00 |
| | - Прочие организации | 0,00 | 0,00 | 0,00 | 0,00 |
| | Промышленные строения | 0,00 | 0,00 | 0,00 | 0,00 |
| с. Корнилово (мкр. Красная Горка 1) | Всего по мкр. Красная Горка 1, в т.ч. | 2042,82 | 3404,69 | 998,71 | 6446,22 |
| | Жилые строения, в т.ч. | 2042,82 | 3404,69 | 998,71 | 6446,22 |
| | - Многоквартирные жилые дома | 0,00 | 0,00 | 0,00 | 0,00 |
| | - ИЖС | 2042,82 | 3404,69 | 998,71 | 6446,22 |
| | Административно-деловые строения, в т.ч. | 0,00 | 0,00 | 0,00 | 0,00 |
| | - Бюджетные организации | 0,00 | 0,00 | 0,00 | 0,00 |
| | - Прочие организации | 0,00 | 0,00 | 0,00 | 0,00 |
| | Промышленные строения | 0,00 | 0,00 | 0,00 | 0,00 |
| с. Корнилово (мкр. Красная Горка 2) | Всего мкр. Красная Горка 2, в т.ч. | 2042,82 | 3404,69 | 3404,69 | 8852,21 |
| | Жилые строения, в т.ч. | 2042,82 | 3404,69 | 3404,69 | 8852,21 |
| | - Многоквартирные жилые дома | 0,00 | 0,00 | 0,00 | 0,00 |
| | - ИЖС | 2042,82 | 3404,69 | 3404,69 | 8852,21 |
| | Административно-деловые строения, в т.ч. | 0,00 | 0,00 | 0,00 | 0,00 |
| | - Бюджетные организации | 0,00 | 0,00 | 0,00 | 0,00 |
| | - Прочие организации | 0,00 | 0,00 | 0,00 | 0,00 |
| | Промышленные строения | 0,00 | 0,00 | 0,00 | 0,00 |
| с. Корнилово (мкр. Барсучья Гора) | Всего по мкр. Барсучья Гора, в т.ч. | 2269,80 | 113,49 | 0,00 | 2383,29 |
| | Жилые строения, в т.ч. | 2269,80 | 113,49 | 0,00 | 2383,29 |
| | - Многоквартирные жилые дома | 0,00 | 0,00 | 0,00 | 0,00 |
| | - ИЖС | 2269,80 | 113,49 | 0,00 | 2383,29 |
| | Административно-деловые строения, в т.ч. | 0,00 | 0,00 | 0,00 | 0,00 |

Схема теплоснабжения Корниловского сельского поселения
Томского района Томской области на 2014-2029 гг.

| Наименование района планировки | Категория потребителей | 2014-2019 | 2020-2024 | 2025-2029 | 2014-2029 |
|-------------------------------------|---|-----------|-----------|-----------|-----------|
| | - Бюджетные организации | 0,00 | 0,00 | 0,00 | 0,00 |
| | - Прочие организации | 0,00 | 0,00 | 0,00 | 0,00 |
| | Промышленные строения | 0,00 | 0,00 | 0,00 | 0,00 |
| с. Корнилово (мкр. Лесной Ручей) | Всего по мкр. Лесной Ручей, в т.ч. | 1815,84 | 2269,80 | 2269,80 | 6355,43 |
| | Жилые строения, в т.ч. | 1815,84 | 2269,80 | 2269,80 | 6355,43 |
| | - Многоквартирные жилые дома | 0,00 | 0,00 | 0,00 | 0,00 |
| | - ИЖС | 1815,84 | 2269,80 | 2269,80 | 6355,43 |
| | Административно-деловые строения, в т.ч. | 0,00 | 0,00 | 0,00 | 0,00 |
| | - Бюджетные организации | 0,00 | 0,00 | 0,00 | 0,00 |
| | - Прочие организации | 0,00 | 0,00 | 0,00 | 0,00 |
| | Промышленные строения | 0,00 | 0,00 | 0,00 | 0,00 |
| с. Корнилово (мкр. Шубино) | Всего по мкр. Шубино, в т.ч. | 907,92 | 2269,80 | 2269,80 | 5447,51 |
| | Жилые строения, в т.ч. | 907,92 | 2269,80 | 2269,80 | 5447,51 |
| | - Многоквартирные жилые дома | 0,00 | 0,00 | 0,00 | 0,00 |
| | - ИЖС | 907,92 | 2269,80 | 2269,80 | 5447,51 |
| | Административно-деловые строения, в т.ч. | 0,00 | 0,00 | 0,00 | 0,00 |
| | - Бюджетные организации | 0,00 | 0,00 | 0,00 | 0,00 |
| | - Прочие организации | 0,00 | 0,00 | 0,00 | 0,00 |
| | Промышленные строения | 0,00 | 0,00 | 0,00 | 0,00 |
| Итого | Всего по Корниловскому СП, в т.ч. | 10417,82 | 9255,68 | 5084,34 | 24757,85 |
| | Жилые строения, в т.ч. | 9964,41 | 9192,68 | 5084,34 | 24241,43 |
| | - Многоквартирные жилые дома | 0,00 | 0,00 | 0,00 | 0,00 |
| | - ИЖС | 9964,41 | 9192,68 | 5084,34 | 24241,43 |
| | Административно-деловые строения, в т.ч. | 453,41 | 63,01 | 0,00 | 516,42 |
| | - Бюджетные организации | 453,41 | 63,01 | 0,00 | 516,42 |
| | - Прочие организации | 0,00 | 0,00 | 0,00 | 0,00 |
| | Промышленные строения | 0,00 | 0,00 | 0,00 | 0,00 |

Схема теплоснабжения Корниловского сельского поселения
Томского района Томской области на 2014-2029 гг.

Из рис. 1.3 видно, что большая часть прогнозной тепловой нагрузки приходится на мкр. Красная Горка 1,2, при этом тепловая нагрузка приходится на общественно-деловые строения и жилые строения, представленные индивидуальным жилищным фондом, поэтому величина ГВС для жилых объектов не определялась. Прогноз теплоснабжения общественно-деловыми строениями приведен в таблице 1.7.

Таблица 1.7 – прогноз тепловой нагрузки и теплоснабжения общественно-деловых строений

| Наименование | Площадь, м ² | Количество мест | Тепловая нагрузка, Гкал/ч | Потребление тепловой энергии, Гкал |
|--------------|-------------------------|-----------------|---------------------------|------------------------------------|
| Школа | 400 | 800 | 0,0225 | 60,53 |
| Дом культуры | 2500 | 200 | 0,1682 | 453,41 |

Нагрузка на нужды отопления и вентиляции определялась исходя из площади строения, нагрузка на ГВС не определялась, т.к. в соответствии с ТУ на подключение ГВС будет осуществляться от электронагревателей. Теплоснабжение дома культуры планируется от существующей котельной, школы – от индивидуального газового источника теплоснабжения, для индивидуальной жилой застройки планируется индивидуальное теплоснабжение (печное отопление).

Раздел 2. Перспективные балансы тепловой мощности источников тепловой энергии и тепловой нагрузки потребителей

Перспективные балансы тепловой мощности источников тепловой энергии и тепловой нагрузки потребителей разработаны в соответствии с пунктом 39 Постановления Правительства РФ от 22.02.12 г. № 154 «О требованиях к схемам теплоснабжения, порядку их разработки и утверждения».

Перспективные балансы составлены для существующей располагаемой тепловой мощности источника тепловой энергии – котельной с. Корнилово. Балансы определены на конец каждого рассматриваемого этапа, т.е. баланс на 2015 год определен по состоянию на 31.12.2015 г. и т.д.

В установленной зоне действия котельной определены перспективные тепловые нагрузки в соответствии с данными, изложенными в Главе 2 «Перспективное потребление тепловой энергии на цели теплоснабжения» Обосновывающих материалов к Схеме теплоснабжения Корниловского СП до 2029 г..

Балансы тепловой мощности и тепловой нагрузки по отдельным источникам теплоснабжения Корниловского СП были определены с учетом следующего соотношения:

$$(Q_{р\ гв} - Q_{сн\ гв}) - (Q_{пот\ тс} + Q_{факт}^{13}) - Q_{прирост} = Q_{резерв}$$

где $Q_{р\ гв}$ – располагаемая тепловая мощность источника тепловой энергии в воде, Гкал/ч;

$Q_{сн\ гв}$ – затраты тепловой мощности на собственные нужды станции, Гкал/ч;

$Q_{пот\ тс}$ – потери тепловой мощности в тепловых сетях при температуре наружного воздуха принятой для проектирования систем отопления, Гкал/ч;

$Q_{факт}^{13}$ – фактическая тепловая нагрузка в 2013 г;

$Q_{прирост}$ – прирост тепловой нагрузки в зоне действия источника тепловой энергии за счет изменения зоны действия и нового строительства объектов жилого и нежилого фонда, Гкал/ч;

$Q_{рез}$ – резерв источника тепловой энергии в горячей воде, Гкал/ч.

Перспективные балансы располагаемой тепловой мощности и присоединенной тепловой нагрузки для котельной с. Корнилово приведены в таблице 2.1.

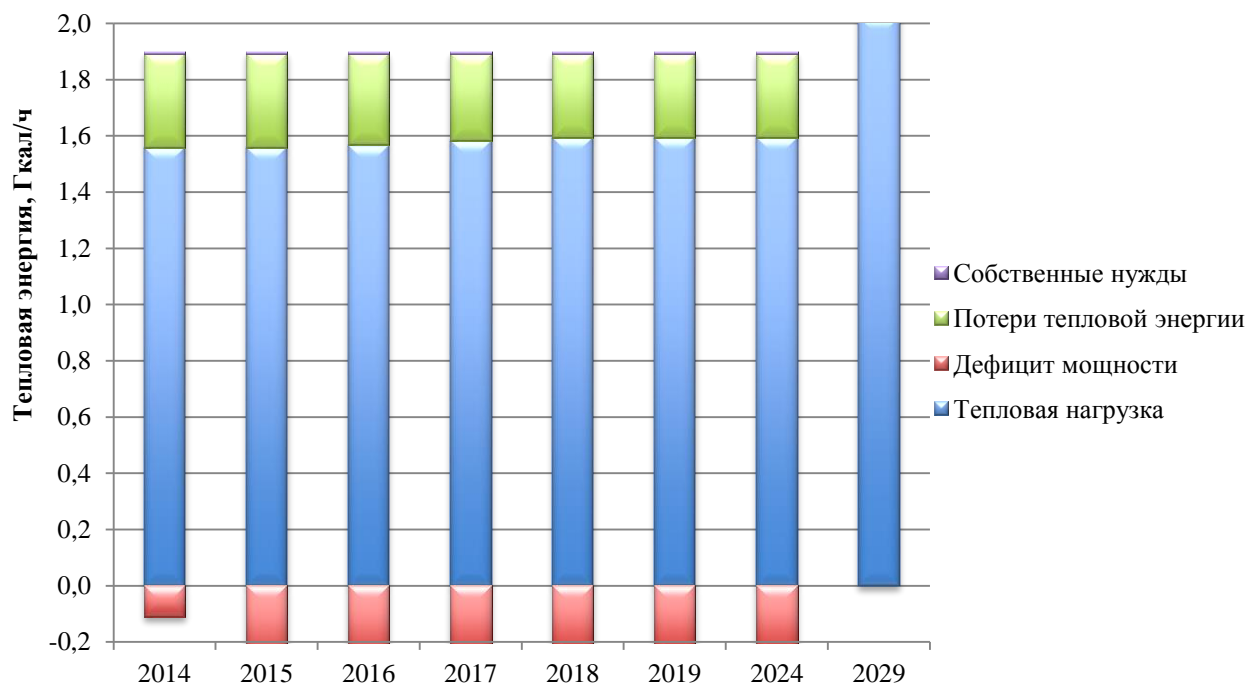


Рис. 2.1. Баланс располагаемой тепловой мощности и тепловой нагрузки

Схема теплоснабжения Корниловского сельского поселения
Томского района Томской области на 2014-2029 гг.

Таблица 2.1 – Перспективные баланс располагаемой тепловой мощности и присоединенной тепловой нагрузки для котельной с. Корнилово

| Наименование параметра | Ед. изм. | 2014 | 2015 | 2016 | 2017 | 2018 | 2019 | 2024 | 2029 |
|--|-----------------|-------------|-------------|-------------|-------------|-------------|-------------|-------------|-------------|
| Установленная тепловая мощность в горячей воде | Гкал/ч | 1,9000 | 1,9000 | 1,9000 | 1,9000 | 1,9000 | 1,9000 | 1,9000 | 1,9000 |
| Ограничения тепловой мощности | Гкал/ч | 0,0000 | 0,0000 | 0,0000 | 0,0000 | 0,0000 | 0,0000 | 0,0000 | 0,0000 |
| Располагаемая тепловая мощность | Гкал/ч | 1,9000 | 1,9000 | 1,9000 | 1,9000 | 1,9000 | 1,9000 | 1,9000 | 1,9000 |
| Расход тепловой энергии на собственные нужды | Гкал/ч | 0,0062 | 0,0062 | 0,0062 | 0,0062 | 0,0062 | 0,0062 | 0,0062 | 0,0062 |
| Тепловая мощность нетто | Гкал/ч | 1,8938 | 1,8938 | 1,8938 | 1,8938 | 1,8938 | 1,8938 | 1,8938 | 1,8938 |
| Полезная тепловая нагрузка, в т.ч. | Гкал/ч | 1,6680 | 1,8362 | 1,8362 | 1,8362 | 1,8362 | 1,8362 | 1,8362 | 1,8362 |
| - на нужды отопления и вентиляции | Гкал/ч | 1,4420 | 1,6102 | 1,6102 | 1,6102 | 1,6102 | 1,6102 | 1,6102 | 1,6102 |
| - на нужды ГВС | Гкал/ч | 0,2260 | 0,2260 | 0,2260 | 0,2260 | 0,2260 | 0,2260 | 0,2260 | 0,2260 |
| Потери тепловой энергии | Гкал/ч | 0,3367 | 0,3351 | 0,3257 | 0,3103 | 0,2989 | 0,2989 | 0,2989 | 0,2989 |
| Резерв (+)/ Дефицит (-) тепловой мощности | Гкал/ч | -0,1109 | -0,2775 | -0,2681 | -0,2527 | -0,2413 | -0,2413 | -0,2413 | -0,2413 |

Схема теплоснабжения Корниловского сельского поселения
Томского района Томской области на 2014-2029 гг.

Из табл. 2.1 и рис. 2.1 видно, что дефицит тепловой мощности на котельной сохраняется в течение всего расчетного периода. В 2015 году в связи с подключением новых абонентов дефицит тепловой мощности увеличивается, а за период 2015–2018 гг снижается за счет снижения тепловых потерь. К 2029 году прогнозируется дефицит тепловой мощности 13 % от требуемой тепловой нагрузки.

Раздел 3. Перспективные балансы теплоносителя

Перспективные балансы производительности водоподготовительных установок и максимального потребления теплоносителя теплотребляющими установками потребителей, в том числе в аварийных режимах» обосновывающих материалов разрабатывается в соответствии с пунктом 40 постановления №154 «Требований к схемам теплоснабжения, порядку их разработки и утверждения»

Согласно пункту 40 постановления необходимо:

- выполнить расчет технически обоснованных нормативных потерь теплоносителя в тепловых сетях всех зон действия источников тепловой энергии;

- выполнить сравнительный анализ нормативных и фактических потерь теплоносителя за последний отчетный период всех зон действия источников тепловой энергии. В случае выявления сверхнормативных затрат сетевой воды необходимо разработать мероприятия по снижению потерь теплоносителя до нормированных показателей;

- учесть прогнозные сроки по переводу систем горячего водоснабжения с открытой схемы на закрытую и изменение в связи с этим затрат сетевой воды на нужды горячего водоснабжения;

- предусмотреть аварийную подпитку тепловых сетей.

Перспективные объемы теплоносителя, необходимые для передачи теплоносителя от источника тепловой энергии до потребителя зоне действия источника тепловой энергии, прогнозировались с учетом, что к концу 2021 года все потребители системы теплоснабжения с. Корнилово будут переведены на закрытую схему присоединения ГВС.

В соответствии с требованиями Федерального закона от 07.12.2011 № 417-ФЗ «О внесении изменений в отдельные законодательные акты Российской Федерации в связи с принятием Федерального закона «О водоснабжении и водоотведении» присоединение (подключение) всех потребителей во вновь создаваемых зонах теплоснабжения будет осуществляться по закрытой схеме присоединения систем горячего водоснабжения.

Определение нормативных потерь теплоносителя в тепловой сети выполняется в соответствии с «Методическими указаниями по составлению энергетической характеристики для систем транспорта тепловой энергии по показателю «потери сетевой воды», утвержденными приказом Минэнерго РФ от 30.06.2003 № 278 и «Инструкцией по организации в Минэнерго России работы по расчету и обоснованию нормативов технологических потерь при передаче тепловой энергии», утвержденной приказом Минэнерго от 30.12.2008 № 325.

Расчетный часовой расход воды для определения производительности водоподготовки и соответствующего оборудования для подпитки системы теплоснабжения рассчитывался в соответствии со СНиП 41-02-2003 «Тепловые сети»:

- в закрытых системах теплоснабжения – 0,75 % фактического объема воды в трубопроводах тепловых сетей и присоединенных к ним системах отопления и вентиляции зданий. При этом для участков тепловых сетей длиной более 5 км от источников теплоты без распределения теплоты расчетный расход воды следует принимать равным 0,5 % объема воды в этих трубопроводах;

- в открытых системах теплоснабжения – равным расчетному среднему расходу воды на горячее водоснабжение с коэффициентом 1,2 плюс 0,75 % фактического объема воды в трубопроводах тепловых сетей и присоединенных к ним системах отопления, вентиляции и горячего водоснабжения зданий. При этом для участков тепловых сетей длиной более 5 км от источников теплоты без распределения теплоты расчетный расход воды следует принимать равным 0,5 % объема воды в этих трубопроводах;

Для открытых и закрытых систем теплоснабжения предусмотрена дополнительно аварийная подпитка химически не обработанной и недеаэрированной водой, расход которой

Схема теплоснабжения Корниловского сельского поселения
Томского района Томской области на 2014-2029 гг.

принят равным 2% объема воды в трубопроводах тепловых сетей и присоединенных к ним системах отопления, вентиляции и в системах горячего водоснабжения для открытых систем теплоснабжения.

Перспективные балансы теплоносителя приведены в таблице 4.1.

В соответствии с п. 10 ст. 20 Федерального закона от 7 декабря 2011 года N 417-ФЗ «О внесении изменений в отдельные законодательные акты Российской Федерации в связи с принятием Федерального закона «О водоснабжении и водоотведении»»:

- статью 29 [Федерального закона от 27 июля 2010 года № 190-ФЗ «О теплоснабжении»]:

а) дополнить частью 8 следующего содержания:

"8. С 1 января 2013 года подключение объектов капитального строительства потребителей к централизованным открытым системам теплоснабжения (горячего водоснабжения) для нужд горячего водоснабжения, осуществляемого путем отбора теплоносителя на нужды горячего водоснабжения, не допускается.";

б) дополнить частью 9 следующего содержания:

"9. С 1 января 2022 года использование централизованных открытых систем теплоснабжения (горячего водоснабжения) для нужд горячего водоснабжения, осуществляемого путем отбора теплоносителя на нужды горячего водоснабжения, не допускается."

Таким образом, в соответствии с действующим законодательством, необходимо предусмотреть перевод потребителей котельной ООО «Теплогазсервис» на «закрытую» схему присоединения системы ГВС.

Переход на закрытую схему присоединения систем ГВС позволит обеспечить:

- снижение расхода тепла на отопление и ГВС за счет перевода на качественно-количественное регулирование температуры теплоносителя в соответствии с температурным графиком;

- снижение внутренней коррозии трубопроводов и отложения солей;

- снижение темпов износа оборудования котельной;

- улучшение качества теплоснабжения потребителей, ликвидацию «перетоков» во время положительных температур наружного воздуха в отопительный период;

- снижение объемов работ по химводоподготовке подпиточной воды и, как следствие, снижение затрат;

- снижение аварийности систем теплоснабжения.

В связи с выше изложенным на период до 2024 г. подпитка тепловой сети в части восполнения расходов воды на нужды ГВС не предусматривается.

Схема теплоснабжения Корниловского сельского поселения
Томского района Томской области на 2014-2029 гг.

Из таблицы 3.1 следует, что значительное увеличение расходов теплоносителя в течение 2014-2029 гг не прогнозируется, т.к. новые потребители подключаются к системе теплоснабжения с закрытой схемой ГВС. Увеличение расхода химически очищенной воды в 2015 году связано с увеличением величины нормативных утечек, связанных с увеличением емкости тепловых сетей.

Раздел 4. Предложения по строительству, реконструкции и техническому перевооружению источников тепловой энергии

Наличие сохраняющегося дефицита тепловой энергии на котельной требует увеличения установленной тепловой мощности котельной за счет установления нового оборудования. В связи с этим рекомендуется установить дополнительно на площадке котельной водогрейный котел типа Турботерм-500 единичной тепловой мощностью 0,5 МВт. Характеристики котлоагрегата приведены в таблице 4.1.

Таблица 4.1 – Характеристики котлоагрегата типа Турботерм-500

| Показатель | Ед. изм. | Значение |
|-----------------------------------|-------------------|----------|
| Теплопроизводительность | Гкал/ч | 0,43 |
| КПД | % | 92 |
| Температура воды на входе в котел | °С | 70 |
| Расход воды на котел | м ³ /ч | 9,6–17,2 |
| Расход топлива на котел: | | |
| - газ | м ³ /ч | 59 |
| - дизельно топливо | л/ч | 55 |
| Площадь поверхности нагрева | м ² | 18,7 |
| Водяной объем котла | м ³ | 1,12 |

Установка котлоагрегата позволит не только ликвидировать дефицит тепловой мощности, но и обеспечить резерв тепловой мощности 0,1887 Гкал/ч. В связи с расширением котельной требуется увеличение теплообменника контура отопления, а также замена с увеличением теплообменника контура ГВС. Также требуется реконструкция вспомогательного оборудования (насосы, дымососы, дымовая труба) и расширение помещения котельной.

Анализ статистики отказов вспомогательного оборудования котельной позволяет сделать вывод о необходимости замены электродвигателей насоса котлового контура и сетевого контура ГВС. Электродвигатели необходимо заменить на двигатели специального исполнения.

Схема теплоснабжения Корниловского сельского поселения
Томского района Томской области на 2014-2029 гг.

Раздел 5. Предложения по строительству и реконструкции тепловых сетей и сооружений на них

Предложения по реконструкции тепловых сетей приведены в таблице 5.1.

Таблица 5.1 – Предложения по реконструкции тепловых сетей

| Мероприятие | Начало участка | Конец участка | Протяженность участка | Диаметр, мм | | Срок реализации |
|--|---------------------------|----------------------------------|-----------------------|--------------|---------------|-----------------|
| | | | | Существующий | Проектируемый | |
| Строительство тепловых сетей для обеспечения новых абонентов | ТК-7 | ул. Гагарина, 29а (Здание Клуба) | 130 | — | 80 | 2015 |
| Итого | | | 130 | | | |
| Замена трубопровода в связи с истощением ресурса | ТК-5 | ул. Гагарина, 25 | 84 | 76 | 76 | 2016 |
| | Место врезки от котельной | Ул. Рыкуна, 23а | 6 | 25 | 25 | 2017 |
| | | | 45 | 57 | 57 | 2017 |
| | Место врезки на школу | ул. Гагарина, 20 | 89 | 89 | 89 | 2017 |
| | | | 96 | 89 | 89 | 2018 |
| | ТК-6 | ТК-7 | 59 | 102 | 102 | 2016 |
| | ТК-7 | Ул. Гагарина, 29 | 84 | 89 | 89 | 2019 |
| Ул. Гагарина, 29 | Ул. Гагарина, 29а | 30 | 42 | 42 | 2019 | |
| Итого | | | 493 | | | |

Строительство тепловых сетей для подключения строящегося Дома культуры планируется в 2015 году. В соответствии с техническими условиями на подключение запланировано строительство участка тепловых сетей от ТК-7 до здания клуба. В 2016-2019 необходима замена изношенных тепловых сетей на участках тепловых сетей общей протяженностью 493 м. Мероприятия по реконструкции и строительству тепловых сетей показаны в Приложении 1.

Раздел 6. Перспективные топливные балансы

6.1. Расчет перспективных максимальных часовых и годовых расходов основного вида топлива

Расчет потребности в топливе для котельной ООО «Теплогазсервис» приведены в таблице 6.1.

Схема теплоснабжения Корниловского сельского поселения
Томского района Томской области на 2014-2029 гг.

Таблица 6.1 – Расчетные расходы топлива для котельной ООО «Теплогазсервис» с. Корнилово

| Параметр | Ед. изм. | 2014 | 2015 | 2016 | 2017 | 2018 | 2019 | 2024 | 2029 |
|--|-----------------------------------|---------|---------|---------|---------|---------|---------|---------|---------|
| Отпуск тепловой энергии | Гкал | 5415,95 | 5865,00 | 5837,73 | 5793,23 | 5760,29 | 5760,29 | 5760,29 | 5760,29 |
| Максимальная присоединенная нагрузка | Гкал/ч | 2,0047 | 2,1713 | 2,1619 | 2,1465 | 2,1351 | 2,1351 | 2,1351 | 2,1351 |
| УРУТ | кг у.т./Гкал | 154,21 | 154,21 | 154,21 | 154,21 | 154,21 | 154,21 | 154,21 | 154,21 |
| Калорийность топлива | ккал/м ³ | 7900 | 7900 | 7900 | 7900 | 7900 | 7900 | 7900 | 7900 |
| Топливный эквивалент | -- | 1,1286 | 1,1286 | 1,1286 | 1,1286 | 1,1286 | 1,1286 | 1,1286 | 1,1286 |
| Удельный расход натурального топлива | кг/Гкал (м ³ /Гкал) | 136,64 | 136,64 | 136,64 | 136,64 | 136,64 | 136,64 | 136,64 | 136,64 |
| Максимальный часовой расход условного топлива | кг у.т./час | 309,14 | 334,84 | 334,84 | 333,39 | 331,01 | 329,26 | 329,26 | 329,26 |
| Максимальный часовой расход натурального топлива | кг/час | 273,92 | 296,70 | 296,70 | 295,41 | 293,30 | 291,75 | 291,75 | 291,75 |
| Годовой расход условного топлива | т у.т. | 835,19 | 904,44 | 900,24 | 893,37 | 888,29 | 888,29 | 888,29 | 888,29 |
| Годовой расход натурального топлива | т | 740,05 | 801,40 | 797,68 | 791,60 | 787,10 | 787,10 | 787,10 | 787,10 |

Схема теплоснабжения Корниловского сельского поселения
Томского района Томской области на 2014-2029 гг.

Из таблицы 6.1 видно, что отпуск тепловой энергии на котельной в 2015 году увеличивается в связи с подключением новых абонентов, а в период 2016-2018 гг снижается вследствие снижения тепловых потерь при передаче тепловой энергии.

Снижение годового расхода натурального топлива связано со снижением выработки тепловой энергии, обусловленным снижением тепловых потерь. Удельные расходы топлива с 2015 г. остаются постоянными вследствие неизменности структуры основного оборудования.

6.2. Расчеты по каждому источнику тепловой энергии нормативных запасов аварийных видов топлива

Расчет нормативного запаса топлива на тепловых электростанция регламентирован приказом Министерства энергетики Российской Федерации №66 от 04.09.2008 (с изменениями, внесенными приказом Минэнерго России №377 от 10 августа 2012 года) "Об организации в Министерстве энергетики Российской Федерации работы по утверждению нормативов создания запасов топлива на тепловых электростанциях".

В приказе определены три вида нормативов запаса топлива:

- Общий нормативный запас топлива (ОНЗТ);
- Неснижаемый нормативный запас топлива (ННЗТ);
- Нормативный эксплуатационный запас топлива (НЭЗТ).

Общий нормативный запас топлива определяется суммой неснижаемого нормативного запаса топлива и нормативного эксплуатационного запаса топлива.

ННЗТ создается на электростанциях организаций электроэнергетики для поддержания плюсовых температур в главном корпусе, вспомогательных зданиях и сооружениях в режиме "выживания" с минимальной расчетной электрической и тепловой нагрузкой по условиям самого холодного месяца года.

ННЗТ восстанавливается в утвержденном размере после прекращения действий по сохранению режима "выживания" электростанций организаций электроэнергетики, а для отопительных котельных - после ликвидации последствий непредвиденных обстоятельств.

ННЗТ определяется для котельных в размере, обеспечивающем поддержание плюсовых температур в главном корпусе, вспомогательных зданиях и сооружениях в режиме "выживания" с минимальной расчетной тепловой нагрузкой по условиям самого холодного месяца года.

В расчете ННЗТ также учитываются следующие объекты:

- объекты социально значимых категорий потребителей – в размере максимальной тепловой нагрузки за вычетом тепловой нагрузки горячего водоснабжения;
- центральные тепловые пункты, насосные станции, собственные нужды источников тепловой энергии в осенне-зимний период.

Для котельных, работающих на газе, ННЗТ устанавливается по резервному топливу. Расчет неснижаемого запаса топлива выполняется по суточному расходу топлива самого холодного месяца и количеству суток:

$$(Q_{p,28} - Q_{от,28}) \cdot (Q_{нот,тс} + Q_{факт}^{13}) \cdot T_{продолж} = Q_{резерв}$$

где $Q_{p,28}$ – среднесуточное значение отпуска тепловой энергии в тепловую сеть в самом холодном месяце (январь, средняя температура -19,1 °С), Гкал/сутки; $B_{уд}^{omn}$ - расчетный норматив удельного расхода условного топлива на отпущенную тепловую энергию для самого холодного месяца (при работе в режиме «выживания»), кг у.т./Гкал; T – длительность периода формирования объема неснижаемого запаса топлива, при доставке жидкого топлива автотранспортом на 5-ти суточный расход самого холодного месяца года соответственно. Данные о неснижаемых запасах топлива приведены в таблице 6.2.

Схема теплоснабжения Корниловского сельского поселения
Томского района Томской области на 2014-2029 гг.

Таблица 6.2 – нормативный запас аварийного топлива

| Параметр | Ед. изм. | 2014 | 2015 | 2016 | 2017 | 2018 | 2019 | 2024 |
|--------------------------------------|-----------------|-------------|-------------|-------------|-------------|-------------|-------------|-------------|
| Максимальная присоединенная нагрузка | Гкал/ч | 2,0047 | 2,1713 | 2,1619 | 2,1465 | 2,1351 | 2,1351 | 2,1351 |
| Среднесуточный отпуск | Гкал/сутки | 31,35 | 33,96 | 33,81 | 33,57 | 33,39 | 33,39 | 33,39 |
| Теплота сгорания топлива | ккал/кг | 10180 | 10180 | 10180 | 10180 | 10180 | 10180 | 10180 |
| Расчетный период | сут. | 5 | 5 | 5 | 5 | 5 | 5 | 5 |
| УРУТ | кг у.т./Гкал | 160,2 | 160,2 | 160,2 | 160,2 | 160,2 | 160,2 | 160,2 |
| Топливный эквивалент | -- | 1,45 | 1,45 | 1,45 | 1,45 | 1,45 | 1,45 | 1,45 |
| Удельный расход натурального топлива | кг/Гкал | 110,16 | 110,16 | 110,16 | 110,16 | 110,16 | 110,16 | 110,16 |
| Неснижаемый запас | кг | 17,27 | 18,70 | 18,62 | 18,49 | 18,39 | 18,39 | 18,39 |

Схема теплоснабжения Корниловского сельского поселения
Томского района Томской области на 2014-2029 гг.

Раздел 7. Обоснование инвестиций в строительство, реконструкцию и техническое перевооружение

Финансирование мероприятий по строительству, реконструкции и техническому перевооружению источников тепловой энергии и тепловых сетей может осуществляться из двух основных групп источников: бюджетных и внебюджетных.

В таблице 7.1 представлены предполагаемые источники инвестиций по каждому мероприятию.

Таблица 7.1 – Предполагаемые источники инвестиций

| № п/п | Наименование работ и затрат | Ед. изм. | Объем работ | Общая стоимость, млн. руб. | Срок | Источник финансирования | | | | | |
|-------|---|----------|-------------|----------------------------|------|-------------------------|----|-------|--------------|--------------------|-----------------------|
| | | | | | | ФБ | ОБ | МБ | Средства ЭСО | Средства инвестора | Источники неопределен |
| 1.1 | Замена изоляции (утепление) д. Мазалово | | | 0,104 | | | | 0,104 | | | |
| 1.2 | Проведение испытаний (гидравлических, температурных, на тепловые потери) тепловых сетей | | | 0,3 | | | | 0,3 | | | |

*В отношении мероприятий целевых программ, по которым осуществляется финансирование объектов капитального строительства, средства распределяются следующим образом:

- областные программы (95% - областной, 5% - местный);
- федеральные (федеральные - 67%, областной - 19,%%, местный - 13,%).

Раздел 8. Решение об определении единой теплоснабжающей организации

Понятие «Единая теплоснабжающая организация» введено Федеральным законом от 27.07.2012 г. № 190 «О теплоснабжении».

В соответствии со ст. 2 ФЗ-190 единая теплоснабжающая организация для городов и поселений с численностью населения менее пятисот тысяч человек определяется в схеме теплоснабжения органом местного самоуправления на основании критериев и в порядке, которые установлены правилами организации теплоснабжения, утвержденными Правительством Российской Федерации.

В соответствии с пунктом 4 постановления Правительства РФ от 22.02.2012 г. № 154 «О требованиях к схемам теплоснабжения, порядку их разработки и утверждения» в схеме теплоснабжения должен быть проработан раздел, содержащий обоснования решения по определению единой теплоснабжающей организации, который должен содержать обоснование соответствия предлагаемой к определению в качестве единой теплоснабжающей организации критериям единой теплоснабжающей организации, установленным в правилах организации теплоснабжения, утверждаемых Правительством РФ.

Согласно п.7 постановления Правительства РФ от 08.08.2012 г. № 808 «Об организации теплоснабжения в Российской Федерации и о внесении изменений в некоторые акты Правительства Российской Федерации» критериями определения единой теплоснабжающей организации являются:

- владение на праве собственности или ином законном основании источниками тепловой энергии с наибольшей рабочей тепловой мощностью и (или) тепловыми сетями с наибольшей емкостью в границах зоны деятельности единой теплоснабжающей организации;
- размер собственного капитала;
- способность в лучшей мере обеспечить надежность теплоснабжения в соответствующей системе теплоснабжения.

По ПП РФ № 808 под рабочей тепловой мощностью понимается средняя приведенная часовая мощность источника тепловой энергии, определяемая по фактическому полезному отпуску источника тепловой энергии за последние 3 года работы.

Емкостью тепловых сетей называется произведение протяженности всех тепловых сетей, принадлежащих организации на праве собственности или ином законном основании, на средневзвешенную площадь поперечного сечения тепловых сетей.

Зона деятельности единой теплоснабжающей организации – одна или несколько систем теплоснабжения на территории поселения, городского округа, в границах которых единая теплоснабжающая организация обязана обслуживать любых обратившихся к ней потребителей тепловой энергии.

В соответствии с указанными пунктами постановлений Правительства РФ разрабатываются:

- реестр зон действия всех существующих (на базовый период разработки схемы теплоснабжения) изолированных (технологически не связанных) систем теплоснабжения, действующих в административных границах поселения, городского округа;
- реестр зон действия перспективных изолированных систем теплоснабжения, образованных на базе действующих и перспективных (предполагаемых к строительству) источников тепловой энергии;
- реестр зон деятельности для выбора единых теплоснабжающих организаций, определенных в каждой существующей изолированной зоне действия в системе

Схема теплоснабжения Корниловского сельского поселения
Томского района Томской области на 2014-2029 гг.

теплоснабжения Корниловского СП.

Реестр существующих зон деятельности источников тепловой энергии на территории Корниловского СП приведен в таблице 8.1.

Таблица 8.1 – Реестр изолированных зон деятельности источников тепловой энергии Корниловского СП

| Код зоны деятельности | Энергоисточники в зоне деятельности | Ведомственная принадлежность | Располагаемая тепловая мощность источника, Гкал/ч | Емкость тепловых сетей, м ³ |
|-----------------------|-------------------------------------|------------------------------|---|--|
| 01 | Котельная с. Корнилово | ООО «Теплогазсервис» | 1,90 | 62,0 |

Значительное изменение зоны деятельности источника тепловой энергии Корниловского СП не прогнозируется, т.к. подключение новых абонентов планируется в сложившейся зоне действия источника. Описание зоны деятельности дано в Части 4 Главы 1 Обосновывающих материалов к Схеме теплоснабжения Корниловского СП. Таким образом, на территории Корниловского СП выделена 1 изолированная зона деятельности источника тепловой энергии.

Котельная и тепловые сети в выделенной зоне являются муниципальными. Источником и тепловыми сетями в зоне деятельности 01 на правах аренды владеет ООО «Теплогазсервис».

На основании п. 8 Постановления № 808 от 08.08.12 определить Единую теплоснабжающую организацию – ООО «Теплогазсервис» – в следующих зонах деятельности, указанных в таблице 8.2.

Таблица 8.2 – Зоны деятельности ЕТО ООО «Теплогазсервис»

| Код зоны деятельности | Существующая теплоснабжающая организация | Источники тепловой энергии в зоне деятельности | Основание для присвоения ЕТО |
|-----------------------|--|--|--|
| 01 | ООО «Теплогазсервис» | Котельная с. Корнилово | Владение на правах аренды источником тепловой энергии и тепловыми сетями в выделенной зоне |

Таким образом, на территории Корниловского СП для 1 изолированной зоны деятельности источников определена 1 единая теплоснабжающая организация.

Раздел 9. Решение о распределении тепловой нагрузки между источниками тепловой энергии

Распределение тепловой нагрузки между источниками тепловой энергии до 2029 г. не планируется, т.к. источники тепловой энергии Корниловского СП имеют изолированные зоны действия, не имеющие технологических связей, позволяющих осуществлять возможность поставки тепловой энергии потребителям от различных источников.

Раздел 10. Решение по бесхозяйным тепловым сетям

Бесхозяйные тепловые сети на территории Корниловского сельского поселения не выявлены.